

الباب الحادي عشر  
**Chapter Eleven**

النقل والمواصلات  
**Transport and Communication**

## الباب الحادي عشر: النقل والمواصلات

### Chapter Ten: Transport and Communication

The chapter on transportation and communication includes statistical data on transportation services in Dubai such as air, sea, and land transportation, and data on postal, telephone, and telegram services through which we can identify the extent of urbanization in the emirate for the 2006-2008 period. These data are updated annually on a periodic basis.

These data on transportation and communication are important in the success of the economic and social development plans through which we can identify the size of passengers and goods movements in both air and sea transportation. We can also identify air trips to determine the requirements of Dubai's rapid development such as sea ports and airports. Data on land transportation is also important since it enables the development of road regulations and networks for internal movements of commuters such that they are compatible with the highest international standards. Data on transportation and communication also contributes towards the comprehensive development plan in the design of traffic programs to enable easy and safe movement of goods and passengers.

These data are compiled using data from various sources:

Dubai Airports, Dubai World, Dubai Municipality, General Directorate of Residency and Foreigners Affairs - Dubai, Road and Transport Authority, Dubai Police - (General Traffic Department), Emirates Post, Etisalat and du.

يشتمل باب النقل والمواصلات على البيانات الإحصائية المتعلقة بخدمات النقل بالإمارة سواء كان في مجال النقل الجوي أو البحري أو البري أو في مجال البريد والبرق والهاتف خلال الفترة الزمنية من 2006 ولغاية 2008 حيث يتم تحديث هذه البيانات سنويا من مصادرها بشكل دوري.

تبرز أهمية البيانات المتعلقة بقطاع النقل والمواصلات لما لهذا القطاع من دور في نجاح خطط التنمية الاقتصادية والاجتماعية حيث يمكن من خلاله التعرف على حجم حركة الركاب والبضائع في المجالين الجوي والبحري وأيضاً حجم الرحلات الجوية للوقوف على مدى النمو السريع للإمارة وما يتطلبه من إنشاء وتطوير الموانئ الجوية والبحرية. كما ترجع أهمية بيانات النقل البري إلى أنها القاعدة الأساسية التي يعتمد عليها في تطوير أنظمة الطرق وشبكات نقل الركاب الداخلية بالإمارة لتواكب خطط التنمية الاقتصادية الشاملة كما تساهم أيضاً في وضع وتصميم البرامج المرورية بما يضمن طرق سهلة ووصول آمن.

تتوفر بيانات هذا الباب من عدة مصادر هي:

مطارات دبي، دبي العالمية، بلدية دبي، الإدارة العامة للإقامة وشؤون الأجانب، هيئة الطرق والمواصلات، القيادة العامة لشرطة دبي - (الإدارة العامة للمرور)، مجموعة البريد القابضة، مؤسسة الإمارات للاتصالات، شركة الإمارات للاتصالات المتكاملة (دو).

**Main results for the year 2008:**

Annual percentage increase in number of air trips for 2008 compared to 2007 was 3.8%.

Annual percentage increase in the number of passengers at Dubai international airport in 2008 was 9.0% compared to 2007.

Annual percentage increase in the quantity of air cargo, incoming and outgoing, was 12.5% and 4.6% respectively compared to 2007.

Annual percentage increase in number of marine passengers 21.3% compared to 2007.

Annual percentage increase in the quantity of sea cargo (emptied and loaded) was 9.3% and 10.0% respectively compared to 2007.

Annual percentage increase in length of roads, single and dual carriageways, was 3.2% in 2008 compared to 2007.

Annual percentage increase in number of vehicles new and renewed 22.5%, 19.9% respectively compared to 2007.

Annual percentage change in number of vehicles 20.8%.

Average number of traffic accidents (per 1000 population) 2.0.

Ratio of traffic deaths to total number of victims 8.6%.

Internet users (per 1000 population) 267.4.

**النتائج الرئيسية لعام 2008:**

نسبة الزيادة السنوية في عدد الرحلات الجوية 3.8% بالمقارنة لعام 2007.

نسبة الزيادة السنوية في عدد الركاب بمطار دبي الدولي 9.0% بالمقارنة لعام 2007.

نسبة الزيادة السنوية لكمية البضائع الجوية القادمة والمغادرة 12.5%، 4.6% على التوالي بالمقارنة لعام 2007.

نسبة الزيادة السنوية في عدد ركاب النقل البحري 21.3% بالمقارنة لعام 2007.

نسبة الزيادة السنوية لكمية البضائع البحرية (مفرغة ومثحونة) 9.3%، 10.0% على التوالي بالمقارنة لعام 2007.

نسبة الزيادة السنوية في أطوال الطرق حتى نهاية 2008 (مفرد ومزدوج) 3.2% بالمقارنة لعام 2007.

نسبة الزيادة السنوية في عدد المركبات المسجلة لأول مرة والمجددة 22.5%، 19.9% على التوالي بالمقارنة لعام 2007.

نسبة التغيير السنوي في عدد المركبات 20.8%.

معدل الحوادث المرورية لكل 1000 من السكان 2.0.

نسبة وفيات الحوادث المرورية من إجمالي عدد الضحايا 8.6%.

مستخدمي الإنترنت لكل 1000 من السكان 267.4.

أولاً: النقل الجوي  
First: Air Transport

الطائرات التي هبطت بمطار دبي الدولي حسب النوع  
Aircrafts Landed at Dubai International Airport by Type  
(2006 - 2008)

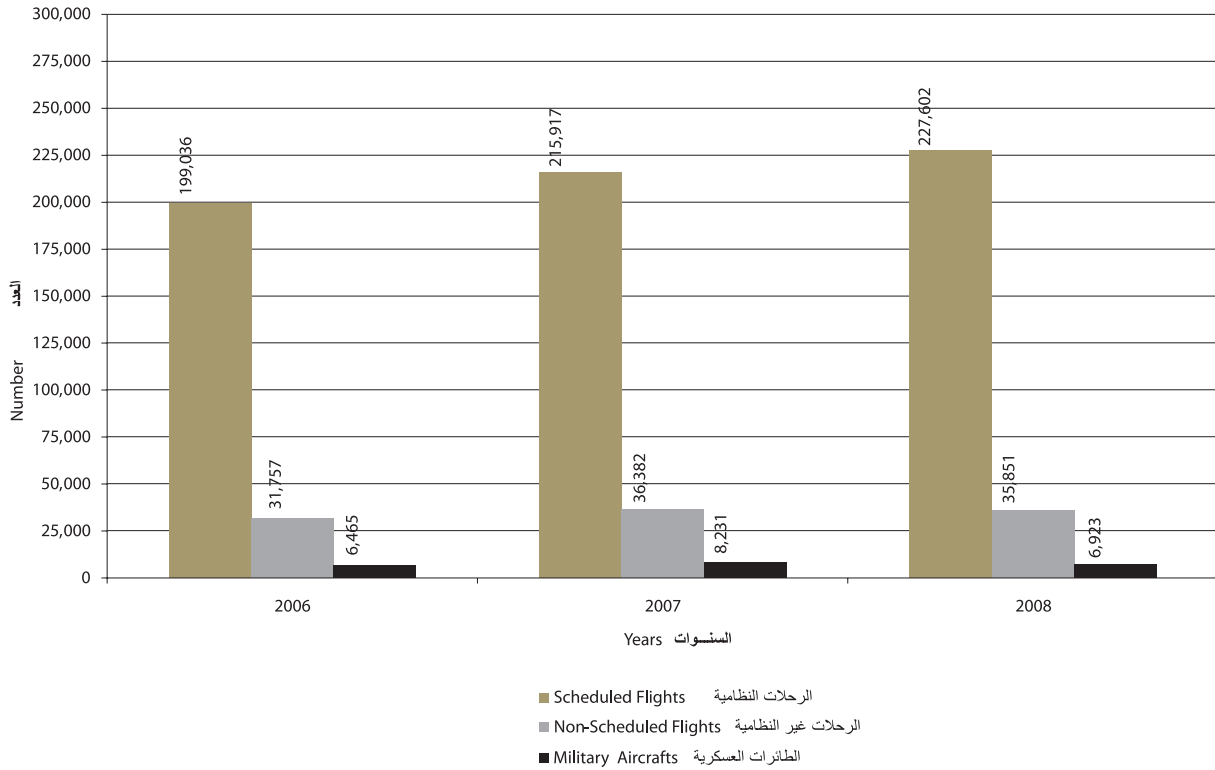
جدول (11 - 01) Table (11 - 01)

المجموع Total	الطائرات العسكرية Military Aircrafts	الرحلات غير النظامية Non- Scheduled Flights	الرحلات النظامية Scheduled Flights	السنوات Years
237,258	6,465	31,757	199,036	2006
260,530	8,231	36,382	215,917	2007
270,376	6,923	35,851	227,602	2008

Source: Dubai Airports

المصدر: مطارات دبي

شكل (11 - 01) Figure (11 - 01)



حركة الركاب في مطار دبي الدولي حسب النوع  
Passengers Movement at Dubai International Airport by Type  
(2006 - 2008)

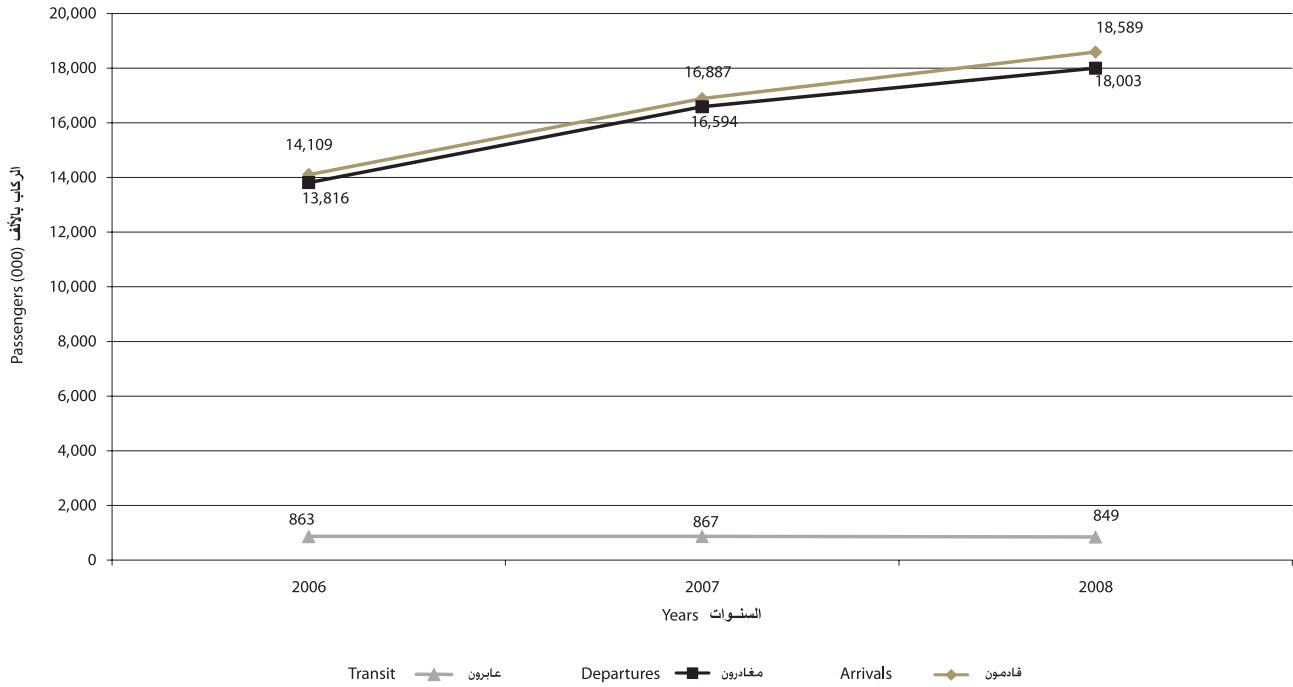
جدول (11 - 02) Table

السنة Year	قادمون Arrivals	مغادرون Departures	عابرون Transit	المجموع Total
2006	14,109,299	13,816,223	863,204	28,788,726
2007	16,887,008	16,594,249	866,853	34,348,110
2008	18,589,274	18,003,033	849,133	37,441,440

Source: Dubai Airports

المصدر: مطارات دبي

شكل (11 - 02) Figure



حركة الركاب في مطار دبي الدولي حسب النوع والشهر  
Passengers Movement at Dubai International Airport by Type and Month  
(2008)

جدول (11 - 03) Table

Title	%	المجموع Total	%	عابرون Transit	%	مغادرون Departures	%	قادمون Arrivals	الأشهر Months
January	8.3	3,111,188	8.8	74,822	8.1	1,459,477	8.5	1,576,889	يناير
February	7.9	2,975,594	7.4	63,126	7.9	1,421,912	8.0	1,490,556	فبراير
March	8.7	3,254,488	8.4	71,080	8.7	1,564,715	8.7	1,618,693	مارس
April	8.2	3,073,479	8.5	72,477	8.2	1,477,047	8.2	1,523,955	إبريل
May	8.1	3,003,642	7.6	64,665	8.1	1,456,782	8.0	1,482,195	مايو
June	8.1	3,048,220	8.5	71,809	8.6	1,535,111	7.8	1,441,300	يونيو
July	8.9	3,347,655	8.6	72,820	9.3	1,678,538	8.6	1,596,297	يوليو
August	9.0	3,368,260	8.4	70,940	8.4	1,517,701	9.6	1,779,619	أغسطس
September	7.1	2,669,806	7.6	64,317	7.1	1,281,731	7.1	1,323,758	سبتمبر
October	8.5	3,130,333	7.9	67,249	8.2	1,474,084	8.5	1,589,000	أكتوبر
November	8.3	3,125,351	9.0	76,694	8.4	1,518,603	8.2	1,530,054	نوفمبر
December	8.9	3,333,424	9.3	79,134	9.0	1,617,332	8.8	1,636,958	ديسمبر
<b>Total</b>	<b>100.00</b>	<b>37,441,440</b>	<b>100.00</b>	<b>849,133</b>	<b>100.00</b>	<b>18,003,033</b>	<b>100.00</b>	<b>18,589,274</b>	<b>المجموع</b>

Source: Dubai Airports

المصدر: مطارات دبي

## حركة نقل البضائع في مطار دبي الدولي Cargo Movement at Dubai International Airport (2006 - 2008)

(الكمية بالطن) (Quantity in Tons)

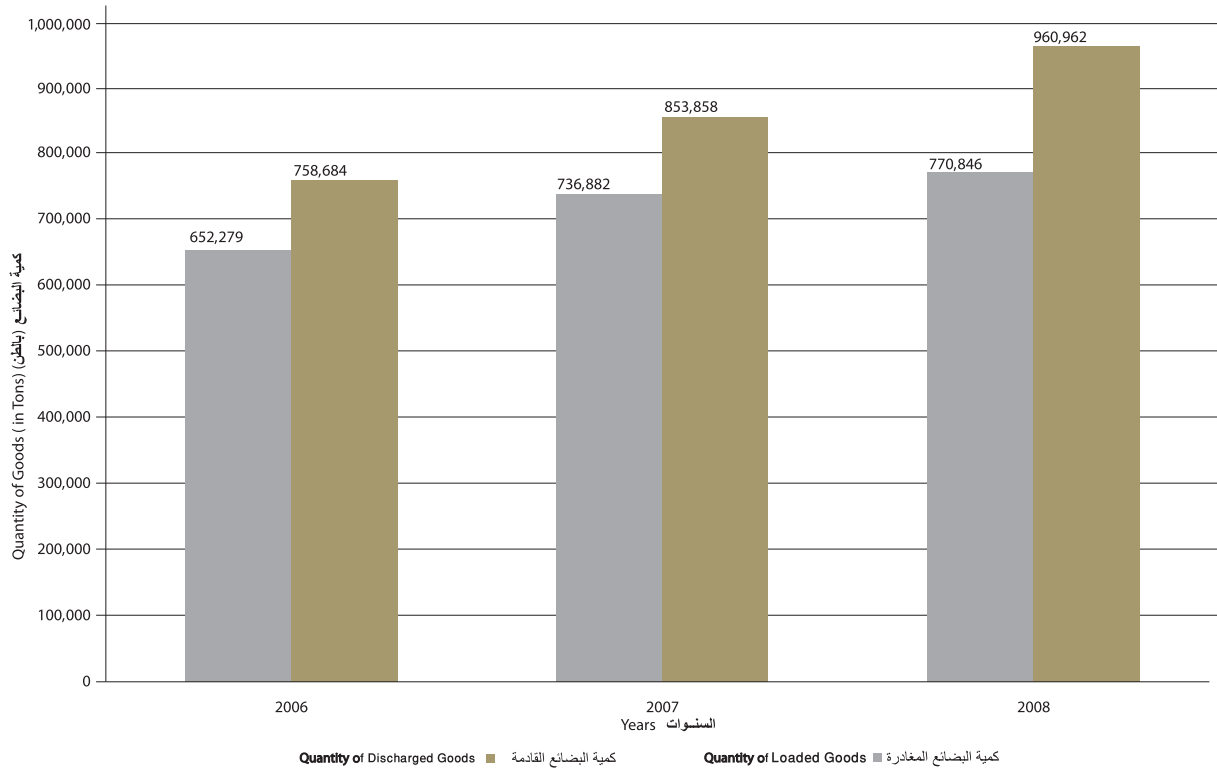
جدول (11 - 04) Table

المجموع Total	كمية البضائع المغادرة Quantity of Loaded Goods	كمية البضائع القادمة Quantity of Discharged Goods	السنة Year
1,410,963	652,279	758,684	2006
1,590,740	736,882	853,858	2007
1,731,808	770,846	960,962	2008

Source: Dubai Airports

المصدر: مطارات دبي

شكل (11 - 03) Figure





ثانياً: النقل البحري  
Second: Marine Transport

كميات البضائع المفرغة بمينائي راشد وجبل علي  
Quantity of Goods Discharged at Rashid and Jebel Ali Ports  
(2006 - 2008)

(Unit: Tons M. الوحدة: طن متري)

جدول (11 - 05) Table

Title	2008	2007	2006	البيان
<b>A - Containers</b>				<b>أ- الحاويات</b>
Imports	26,055,308	21,844,855	18,455,263	الواردات
Transit	28,097,382	25,606,899	20,623,744	الترانزيت
<b>Subsidiary Total</b>	<b>54,152,690</b>	<b>47,451,754</b>	<b>39,079,007</b>	<b>مجموع فرعي</b>
<b>B - General Goods</b>				<b>ب- بضائع عامة</b>
General Cargo	11,791,583	9,184,819	6,995,918	شحن عام
Bulk Cargo	9,217,449	9,707,602	9,144,532	شحن سائب
<b>Subsidiary Total</b>	<b>21,009,032</b>	<b>18,892,421</b>	<b>16,140,450</b>	<b>مجموع فرعي</b>
<b>C- Petroleum</b>				<b>ج- البترول</b>
Oil	14,933,729	15,953,219	14,879,830	خام (زيت)
Gases	366,442	393,479	381,889	الغازات
Asphalt	134,418	181,511	112,814	الأسفلت
<b>Subsidiary Total</b>	<b>15,434,589</b>	<b>16,528,209</b>	<b>15,374,533</b>	<b>مجموع فرعي</b>
<b>Grand Total (Discharged)</b>	<b>90,596,311</b>	<b>82,872,384</b>	<b>70,593,990</b>	<b>المجموع الكلي (المفرغ)</b>

Source: Dubai World

المصدر: دبي العالمية

كميات البضائع المشحونة بمينائي راشد وجبل علي  
Quantity of Goods Loaded at Rashid and Jebel Ali Ports  
(2006 - 2008)

(Unit: Tons M. الوحدة: طن متري)

جدول (11 - 06) Table

Title	2008	2007	2006	البيان
<b>A - Containers</b>				<b>أ- الحاويات</b>
Exports	14,227,391	12,289,656	9,424,452	الصادرات
Transit	28,097,388	25,606,899	20,623,744	الترانزيت
<b>Subsidiary Total</b>	<b>42,324,779</b>	<b>37,896,555</b>	<b>30,048,196</b>	<b>مجموع فرعي</b>
<b>B - General Goods</b>				<b>ب- بضائع عامة</b>
General Cargo	1,597,724	1,551,937	1,569,842	شحن عام
Bulk Cargo	403,874	332,755	454,902	شحن سائب
<b>Subsidiary Total</b>	<b>2,001,598</b>	<b>1,884,692</b>	<b>2,024,744</b>	<b>مجموع فرعي</b>
<b>C - Petroleum</b>				<b>ج- البترول</b>
Oil	8,561,534	8,290,575	7,306,452	خام (زيت)
Gases	-	19,669	59,044	الغازات
<b>Subsidiary Total</b>	<b>8,561,534</b>	<b>8,310,244</b>	<b>7,365,496</b>	<b>مجموع فرعي</b>
<b>Grand Total (Loaded)</b>	<b>52,887,911</b>	<b>48,091,491</b>	<b>39,438,436</b>	<b>المجموع الكلي (المشحون)</b>
<b>Grand Total (Discharged and Loaded)</b>	<b>143,484,222</b>	<b>130,963,875</b>	<b>110,032,426</b>	<b>المجموع الكلي (الكميات المفرغة والمشحونة)</b>

Source: Dubai World

المصدر: دبي العالمية

الحاويات المفرغة والمحملة بمينائي راشد وجبل علي  
Containers Discharged and Loaded at Rashid and Jebel Ali Ports  
(2006 - 2008)

(الوحدة : بمقاس حاوية 20 قدم 20 foot Equivalent units)

جدول (11 - 07) Table

Title	2008	2007	2006	البيان
<b>Discharged Containers</b>				<b>الحاويات المفرغة</b>
Imports	2,166,476	1,879,054	1,586,970	الواردات
Transit	2,600,352	2,404,786	1,962,311	الترانزيت
Empty Units	1,140,174	1,055,465	847,774	حاويات فارغة
<b>Subsidiary Total</b>	<b>5,907,002</b>	<b>5,339,305</b>	<b>4,397,055</b>	<b>مجموع فرعي</b>
<b>Loaded Containers</b>				<b>الحاويات المحملة</b>
Exports	975,946	923,171	812,910	الصادرات
Transit	2,599,887	2,398,603	2,097,262	الترانزيت
Empty Units	2,344,456	1,991,930	1,616,232	حاويات فارغة
<b>Subsidiary Total</b>	<b>5,920,289</b>	<b>5,313,704</b>	<b>4,526,404</b>	<b>مجموع فرعي</b>
<b>Grand Total</b>	<b>11,827,291</b>	<b>10,653,009</b>	<b>8,923,459</b>	<b>المجموع الكلي</b>

Source: Dubai World

المصدر: دبي العالمية

السفن القادمة إلى مينائي راشد وجبل علي حسب النوع  
Vessels Calling to Rashid and Jebel Ali Ports by Type  
(2006 - 2008)

(الوحدة: بالعدد Unit: Number)

جدول (11 - 08) Table

Type	2008	2007	2006	النوع
Containers Vessels	7,146	7,653	7,194	سفن حاويات
General Cargo Vessels	1,452	1,564	1,504	سفن بضائع عامة
General Cargo/ Container Vessels	3	19	32	سفن بضائع عامة/ حاويات
Bulk Carriers	560	555	548	سفن بضائع سائبة
Car Carriers	669	795	679	سفن سيارات
Tankers	1,375	1,268	1,333	سفن تناكر
Livestock Carriers	15	22	17	سفن نقل حيوانات
Passengers Ships	289	419	342	سفن ركاب
Country Crafts	739	799	906	مراكب صغيرة بين الدول
Others	4,215	4,592	4,346	أخرى
<b>Total</b>	<b>16,463</b>	<b>17,686</b>	<b>16,901</b>	<b>المجموع</b>

Source: Dubai World

المصدر: دبي العالمية

حركة الركاب\* في موانئ دبي البحرية  
Passengers Movement\* at Dubai Sea Ports  
(2006 - 2008)

جدول (11 - 09) Table (11 - 09)

المجموع Total		ميناء جبل علي Jebel Ali Port		ميناء الشندغة Shandagha Port		ميناء الحميرية Hamriya Port		ميناء راشد** Rashid Port**		السنة Year
مغادرون Departure	قادمون Arrival	مغادرون Departure	قادمون Arrival	مغادرون Departure	قادمون Arrival	مغادرون Departure	قادمون Arrival	مغادرون Departure	قادمون Arrival	
37,913	39,925	4,246	3,873	620	385	347	202	32,700	35,465	2006
64,495	71,419	3,631	3,815	711	2,491	243	107	59,910	65,006	2007
72,105	92,793	3,536	3,424	552	517	201	122	67,816	88,730	2008

\* Excluding Crew

\*\* Including Dry Dock Port

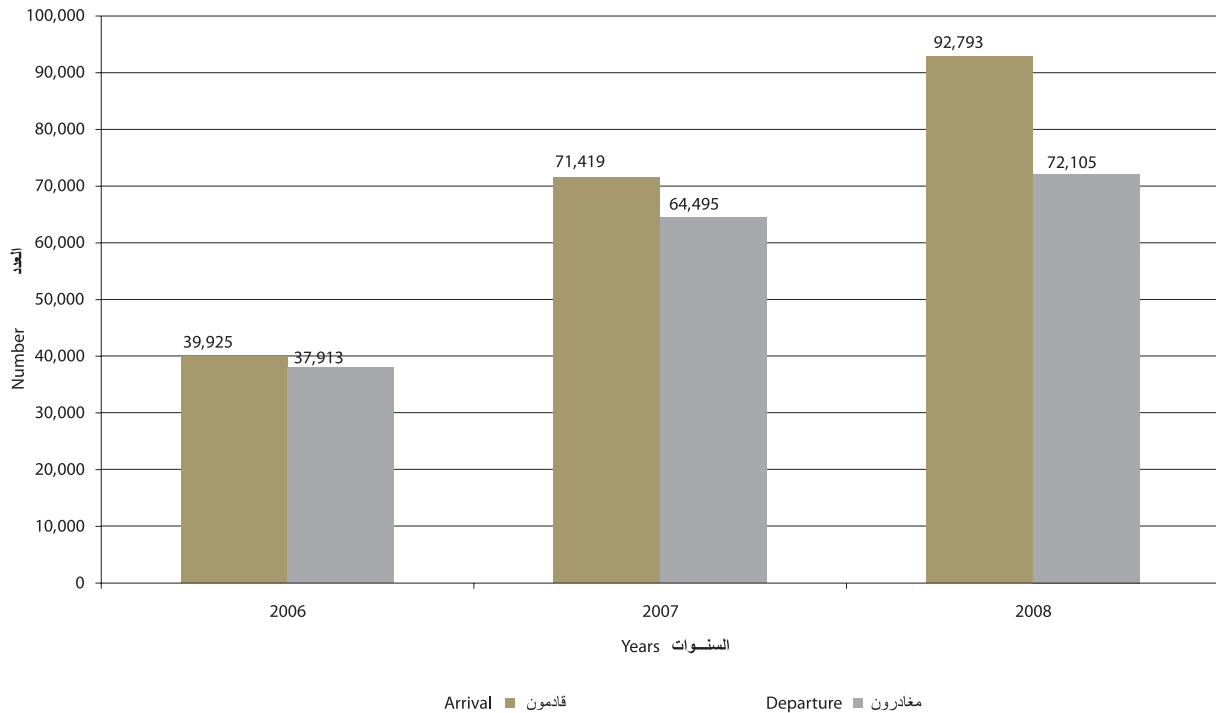
Source: General Directorate of Residency and Foreigners Affairs - Dubai

\* لا يشمل الملاحين

\*\* يشمل ميناء الحوض الجاف

المصدر: الإدارة العامة للإقامة وشؤون الأجانب

شكل (11 - 04) Figure (11 - 04)



حركة المراكب الصغيرة من وإلى مينائي خور دبي والحميرية حسب الدول  
Country Craft Movement to and from Creek and Hamriya Ports by Country  
(2006 - 2008)

(الوحدة: بالعدد. No. Unit)

جدول (11 - 10) Table

Country	2008				2007				2006				الدول
	الخور Creek		ميناء الحميرية Hamriya Port		الخور Creek		ميناء الحميرية Hamriya Port		الخور Creek		ميناء الحميرية Hamriya Port		
	قادمة Called from	مغادرة Left for	قادمة Called from	مغادرة Left for	قادمة Called from	مغادرة Left for	قادمة Called from	مغادرة Left for	قادمة Called from	مغادرة Left for	قادمة Called from	مغادرة Left for	
United Arab Emirates	2,129	384	337	1,083	3,182	1,321	430	1,968	3,711	804	532	2,796	الإمارات العربية المتحدة
Iran	7,618	9,476	2,690	2,022	7,518	9,594	3,421	2,906	8,099	10,853	3,885	2,998	إيران
India	22	38	166	245	19	31	139	265	37	32	44	312	الهند
Yemen	14	-	3	-	13	-	7	2	1	2	4	2	اليمن
Pakistan	-	4	1	6	3	10	-	11	3	9	5	18	باكستان
Bahrain	109	3	7	10	93	3	73	21	170	20	146	58	البحرين
Somalia	33	272	16	14	65	310	44	63	1	354	287	104	الصومال
Qatar	399	48	58	18	398	53	116	79	377	125	229	157	قطر
Kuwait	55	15	8	2	58	10	65	32	62	31	134	112	الكويت
Djibouti	-	-	2	-	2	-	49	8	1	-	4	4	جيبوتي
Saudi Arabia	26	2	9	-	16	-	14	2	29	8	21	4	السعودية
Tanzania	-	-	-	-	-	-	-	1	-	-	1	-	تنزانيا
Sri Lanka	-	-	-	-	-	-	-	-	1	-	-	-	سيريلانكا
Oman	148	9	16	2	53	14	23	10	84	57	21	5	عمان
Kenya	-	-	-	-	-	-	-	3	-	-	-	2	كينيا
Iraq	34	199	340	79	62	244	544	313	45	307	528	376	العراق
Egypt	-	-	-	-	-	-	-	-	4	-	-	-	مصر
Other	-	-	-	-	129	-	17	22	5	5	8	34	أخرى
<b>Total</b>	<b>10,587</b>	<b>10,450</b>	<b>3,653</b>	<b>3,481</b>	<b>11,611</b>	<b>11,590</b>	<b>4,942</b>	<b>5,706</b>	<b>12,630</b>	<b>12,607</b>	<b>5,849</b>	<b>6,982</b>	<b>المجموع</b>

Source: Dubai World

المصدر: دبي العالمية

العبارات والباصات المائية العاملة بخور دبي وعدد الركاب  
Abbras Boats and Water Buses at Dubai Creek and Number of Passengers  
(2006 - 2008)

(الركاب بالآلاف Passengers in 000)

جدول (11 - 11) Table

عدد الركاب Number of Passengers		عدد العبّارات والباصات المائية العاملة** Number of Working Abbras and Water Buses**		عدد العبّارات والباصات المائية المسجلة Number of Registered Abbras Boats and Water Buses		السنة Year
الباصات المائية Water Buses	العبّارات Abbras	الباصات المائية Water Buses	العبّارات Abbras	الباصات المائية Water Buses	العبّارات Abbras	
-	25,748	-	154*	-	154*	2006
59	27,220	10	154*	10*	154*	2007
408	20,217	10	154	10	154	2008

\* Adjusted figures by the source

\*\* Excluding those out of work or under maintenance

Source: Road and Transport Authority

\* أرقام معدلة من قبل المصدر  
\*\* لا تشمل العبّارات المتعطلة أو تحت الصيانة  
المصدر: هيئة الطرق والمواصلات

ثالثاً: النقل البري  
Third: Land Transport

أطوال الطرق المرصوفة حسب النوع والفئة الوظيفية - إمارة دبي  
Length of Asphalted Roads by Carriageway Type and Functional Class - Emirate of Dubai  
(2006 - 2008)

(كيلو متر K.m)

جدول (11 - 12) Table

Functional Class	Carriageway Type	حتى عام Until Year 2008	حتى عام Until Year 2007	حتى عام Until Year 2006	نوع الطريق	الفئة الوظيفية
Free Way	Single	-	-	-	مفرد	طريق حر
	Dual	149	147	224	مزدوج	
	<b>Total</b>	<b>149</b>	<b>147</b>	<b>224</b>	<b>المجموع</b>	
Express Way	Single	117	114	121	مفرد	طريق سريع
	Dual	314	293	338	مزدوج	
	<b>Total</b>	<b>431</b>	<b>407</b>	<b>459</b>	<b>المجموع</b>	
Arterial Way	Single	299	278	224	مفرد	طريق رئيسي
	Dual	368	343	268	مزدوج	
	<b>Total</b>	<b>667</b>	<b>621</b>	<b>492</b>	<b>المجموع</b>	
Collector Way	Single	657	633	415	مفرد	طريق مجمع
	Dual	172	170	167	مزدوج	
	<b>Total</b>	<b>829</b>	<b>803</b>	<b>582</b>	<b>المجموع</b>	
Local Way	Single	1,293	1,286	1,249	مفرد	طريق داخلي
	Dual	-	-	26	مزدوج	
	<b>Total</b>	<b>1,293</b>	<b>1,286</b>	<b>1,275</b>	<b>المجموع</b>	
Grand Total	Single	2,366	2,311	2,009	مفرد	المجموع الكلي
	Dual	1,003	953	1,023	مزدوج	

Source: Road and Transport Authority

المصدر: هيئة الطرق والمواصلات

الشاحنات المغادرة من دبي حسب الدول  
Trucks Departing from Dubai by Country  
(2006 - 2008)

جدول (11 - 13) Table

Country	2008	2007	2006	الدول
Bahrain	152	198	81	البحرين
Egypt	178	113	37	مصر
Iraq	767	1,735	1,612	العراق
Kuwait	2,879	3,109	2,997	الكويت
Lebanon	385	711	337	لبنان
Libya	-	6	-	ليبيا
Oman	6,040	5,829	5,715	عمان
Qatar	3,535	4,203	3,511	قطر
Saudi Arabia	5,921	6,414	5,058	السعودية
Sudan	711	811	603	السودان
Syria	1,130	2,202	1,088	سوريا
Turkey	23	74	31	تركيا
Yemen	1,516	1,651	1,627	اليمن
Jordan	1,474	2,521	3,040	الأردن
Others	453	1,144	848	أخرى
<b>Total</b>	<b>25,164</b>	<b>30,721</b>	<b>26,585</b>	<b>المجموع</b>

Source: Dubai World

المصدر: دبي العالمية

ركاب المواصلات العامة حسب الخطوط والمناطق - إمارة دبي  
Public Transportation Passengers by Lines and Zones - Emirate of Dubai  
(2006 - 2008)

(عدد الركاب بالآلاف 000)

جدول (11 - 14) Table

Area	Title	2008	2007	2006	البيان	المنطقة
Bur Deira	Number of Buses	123	105	105	عدد الحافلات	منطقة بر ديره
	Number of Lines	18	19	17	عدد الخطوط	
	Number of Passengers	19,718	21,305	23,337	عدد الركاب	
Bur Dubai*	Number of Buses	97	77	88	عدد الحافلات	منطقة بر دبي*
	Number of Lines	17	17	16	عدد الخطوط	
	Number of Passengers	16,384	18,090	17,845	عدد الركاب	
Joint Lines	Number of Buses	425	281	226	عدد الحافلات	خطوط مشتركة
	Number of Lines	39	33	36	عدد الخطوط	
	Number of Passengers	58,232	50,677	46,658	عدد الركاب	
Total	Number of Buses	645	463	419	عدد الحافلات	المجموع
	Number of Lines	74	69	69	عدد الخطوط	
	Number of Passengers	94,334	90,072	87,840	عدد الركاب	

\* Including Al Qoze, Hatta and Jebel Ali  
Source: Road and Transport Authority

\* تشمل مناطق القوز - حتا - جبل علي  
المصدر: هيئة الطرق والمواصلات

حافلات المواصلات العامة العاملة بين إمارة دبي والإمارات الأخرى حسب خط السير وعدد الركاب  
Public Transportation Buses Working Between Dubai and Other Emirates by Destination and Number of Passengers  
(2006 - 2008)

جدول (11 - 15) Table

Title	2008		2007		2006		البيان
	عدد الركاب Number of Passengers	عدد الحافلات Number of Buses	عدد الركاب Number of Passengers	عدد الحافلات Number of Buses	عدد الركاب Number of Passengers	عدد الحافلات Number of Buses	
Dubai - Abu Dhabi	15,669,520	13	12,875,504	10	-	-	دبي - أبو ظبي
Dubai - Al Ain	6,487,078	...	4,793,838	...	-	-	دبي - العين
Dubai - Sharjah	30,920,226	132	28,990,158	124	...	79	دبي - الشارقة
Dubai - Ajman	937,877	6	915,768	4	...	4	دبي - عجمان
Dubai - Umm AlQaiwain/ Ras AlKhaimah	2,738,165	8	2,014,592	8	...	8	دبي - أم القيوين/ رأس الخيمة
Dubai - Fujairah	1,847,595	8	1,166,152	8	...	8	دبي - الفجيرة
Total	58,600,461	167	50,756,012	154	8,137,485	99	المجموع

Source: Road and Transport Authority

المصدر: هيئة الطرق والمواصلات



سيارات الأجرة وعدد الركاب حسب الشركات الناقلة - إمارة دبي  
Taxi and Number of Passengers by Carrier Company - Emirate of Dubai  
(2006 - 2008)

جدول (11 - 16) Table

Title	2008			2007			2006			البيان			
	عدد السيارات Number of Cars			عدد الرحلات* Number of Trips*	عدد السيارات Number of Cars			عدد الركاب Number of Passengers	عدد السيارات Number of Cars			عدد الركاب Number of Passengers	
	المجموع Total	حافلة Bus	صالون Saloon		المجموع Total	حافلة Bus	صالون Saloon		المجموع Total		حافلة Bus		صالون Saloon
Dubai Taxi Corporation	3,248	-	3,248	16,547,945	3,186	-	3,186	9,786,334	3,225	100	3,125	52,054,967	مؤسسة تاكسي دبي
Cars Taxi	1,154	-	1,154	9,219,300	1,154	-	1,154	13,378,585	754	-	754	18,911,308	كارس تاكسي
National Taxi	1,024	-	1,024	10,424,788	1,024	-	1,024	10,040,579	754	-	754	15,487,058	التاكسي الوطني
Metro Taxi	754	-	754	5,728,775	754	-	754	7,747,262	754	-	754	13,286,000	مترو تاكسي
Arabia Taxi	771	-	771	7,258,481	771	-	771	7,637,730	500	-	500	11,098,218	تاكسي العربية
City Taxi	35	-	35	167,580	35	-	35	-	...	...	...	...	تاكسي المدينة
<b>Total</b>	<b>6,986</b>	<b>-</b>	<b>6,986</b>	<b>49,346,869</b>	<b>6,924</b>	<b>-</b>	<b>6,924</b>	<b>48,590,490</b>	<b>5,987</b>	<b>100</b>	<b>5,887</b>	<b>110,837,551</b>	<b>المجموع</b>

\* From 2008

Source: Road and Transport Authority

\* إعتباراً من 2008

المصدر: هيئة الطرق والمواصلات

المركبات المسجلة بإدارة الترخيص حسب النوع حتى نهاية العام - إمارة دبي  
Vehicles Registered in License Department by Type Until the End Of The Year - Emirate of Dubai  
(2008)

جدول ( 11 - 17 ) Table

المجموع Total	دراجات نارية Motorcycles	جهاز ميكانيكي Mechanical Vehicle	الحافلات Buses		الشاحنات* Trucks*		مركبات نقل ركاب Vehicles for Passengers Transport		النوع Type
			عمومية Public	خصوصية Private	عمومية Public	خصوصية Private	عمومية Public	خصوصية Private	
930,550	16,211	15,544	2	31,056	12,176	11,838	16,717	827,006	خفيفة Light
66,450	-	12,167	-	16,317	24,519	13,447	-	-	ثقيلة Heavy
997,000	16,211	27,711	2	47,373	36,695	25,285	16,717	827,006	المجموع Total

\* Including Tankers and Refrigerating Trailers  
Source: Road and Transport Authority

\* يشمل الصهاريج والبرادات  
المصدر: هيئة الطرق والمواصلات

المركبات الجديدة (المسجلة لأول مرة) والمجددة حسب النوع - إمارة دبي  
Vehicles New (Registered for the First Time) and Renewed by Type - Emirate of Dubai  
(2006 - 2008)

جدول ( 11 - 18 ) Table

Title	2008				2007				2006				البيان
	ثقيلة Heavy		خفيفة Light		ثقيلة Heavy		خفيفة Light		ثقيلة Heavy		خفيفة Light		
	مجددة Renewed	جديدة New	مجددة Renewed	جديدة New	مجددة Renewed	جديدة New	مجددة Renewed	جديدة New	مجددة Renewed	جديدة New	مجددة Renewed	جديدة New	
Vehicles for Passengers Transport	مركبات نقل ركاب												
Private	-	-	404,612	215,725	-	-	344,277	176,589	-	-	287,478	168,937	خصوصية
Public	-	-	5,188	2,704	-	-	3,590	2,763	-	-	3,947	2,014	عمومية
<b>Total</b>	-	-	<b>409,800</b>	<b>218,429</b>	-	-	<b>347,867</b>	<b>179,352</b>	-	-	<b>291,425</b>	<b>170,951</b>	<b>المجموع</b>
Trucks*	شاحنات*												
Private	11,357	4,516	51,821	19,710	9,183	3,682	44,107	18,088	7,800	2,755	37,982	15,693	خصوصية
Public	21,648	9,737	5,216	2,846	16,305	8,035	4,205	1,626	13,276	5,532	4,080	611	عمومية
<b>Total</b>	<b>33,005</b>	<b>14,253</b>	<b>57,037</b>	<b>22,556</b>	<b>25,488</b>	<b>11,717</b>	<b>48,312</b>	<b>19,714</b>	<b>21,076</b>	<b>8,287</b>	<b>42,062</b>	<b>16,304</b>	<b>المجموع</b>
Buses	باصات												
Private	13,590	6,438	15,390	7,863	9,948	4,892	12,222	5,773	7,684	3,879	9,632	5,254	خصوصية
Public	-	-	1	-	1	-	1	-	1	-	-	2	عمومية
<b>Total</b>	<b>13,590</b>	<b>6,438</b>	<b>15,391</b>	<b>7,863</b>	<b>9,949</b>	<b>4,892</b>	<b>12,223</b>	<b>5,773</b>	<b>7,685</b>	<b>3,879</b>	<b>9,632</b>	<b>5,256</b>	<b>المجموع</b>
Mechanical Vehicle	10,924	7,092	6,968	3,155	7,962	4,967	4,277	1,742	5,717	3,380	2,657	1,312	جهاز ميكانيكي
Motorcycles	-	-	6,783	4,523	-	-	5,431	3,911	-	-	4,206	3,498	دراجات نارية
<b>General Total</b>	<b>57,519</b>	<b>27,783</b>	<b>495,979</b>	<b>256,526</b>	<b>43,399</b>	<b>21,576</b>	<b>418,110</b>	<b>210,492</b>	<b>34,478</b>	<b>15,546</b>	<b>349,982</b>	<b>197,321</b>	<b>المجموع الكلي</b>

\* Including Tankers and Refrigerating Trailers  
Source: Road and Transport Authority

\* يشمل الصهاريج والبرادات  
المصدر: هيئة الطرق والمواصلات

المركبات المسفرة (مسجلة/ غير مسجلة) خارج الإمارة أو الدولة حسب نوع المركبة - إمارة دبي  
Exported Vehicles (Registered/ Unregistered) Outside of the Emirate or U.A.E by Type - Emirate of Dubai  
(2006 - 2008)

جدول (11 - 19) Table

Title	المركبات المسفرة غير المسجلة Unregistered Exported Vehicles						المركبات المسفرة المسجلة Registered Exported Vehicles						البيان
	2008		2007		2006		2008		2007		2006		
	ثقيلة Heavy	خفيفة Light	ثقيلة Heavy	خفيفة Light	ثقيلة Heavy	خفيفة Light	ثقيلة Heavy	خفيفة Light	ثقيلة Heavy	خفيفة Light	ثقيلة Heavy	خفيفة Light	
Vehicle for Passengers Transport	-	63,090	-	53,887	-	36,513	-	71,947	-	62,146	-	46,306	مركبات نقل ركاب
Trucks*	4,849	14,099	4,474	11,423	4,399	8,778	1,878	6,236	1,501	5,009	1,032	4,256	شاحنات*
Buses	750	1,916	427	961	526	462	934	2,280	607	2,005	373	517	حافلات
Mechanical Vehicles	3,816	660	3,175	578	2,689	445	725	260	629	163	517	108	أجهزة ميكانيكية
Motorcycles	-	894	-	668	-	664	-	480	-	391	-	364	دراجات نارية
<b>Total</b>	<b>9,415</b>	<b>80,659</b>	<b>8,076</b>	<b>67,517</b>	<b>7,614</b>	<b>46,862</b>	<b>3,537</b>	<b>81,203</b>	<b>2,737</b>	<b>69,714</b>	<b>1,922</b>	<b>51,551</b>	<b>المجموع</b>

\* Including Tankers and Refrigerating Trailers  
Source: Road and Transport Authority

\* يشمل الصهاريج والبرادات  
المصدر: هيئة الطرق والمواصلات

مركبات نقل الركاب الخصوصية المسجلة بإدارة الترخيص (جديدة ومجددة) حسب مكان إقامة مالك المركبة - إمارة دبي  
Private Vehicles for Passengers Transport Registered in License Department (New and Renewed) by Place of Residence of the Owner of the Vehicle - Emirate of Dubai  
(2006 - 2008)

جدول (11 - 20) Table

المجموع Total			الإمارات الأخرى Other Emirates			إمارة دبي Emirate of Dubai			السنة Year
المجموع Total	مجددة Renewed	جديدة New	المجموع Total	مجددة Renewed	جديدة New	المجموع Total	مجددة Renewed	جديدة New	
340,538	219,198	121,340	19,840	6,373	13,467	320,698	212,825	107,873	2006
389,010	261,624	127,386	28,546	14,075	14,471	360,464	247,549	112,915	2007
459,348	303,865	155,483	39,105	21,418	17,687	420,243	282,447	137,796	2008

Source: Road and Transport Authority

المصدر: هيئة الطرق والمواصلات

رخص القيادة الصادرة حسب نوع المركبة - إمارة دبي  
Driving Licenses Issued by Type of Vehicle - Emirate of Dubai  
(2006 - 2008)

جدول (11 - 21) Table

المجموع Total	رخص القيادة المؤقتة Temporary Driving Licenses	المجموع Total	دراجة نارية Motor-cycle	جهاز ميكانيكي Mechanical Vehicle		باص Bus		مركبة Vehicle		السنة Year
				ثقيلة Heavy	خفيفة Light	ثقيلة Heavy	خفيفة Light	ثقيلة Heavy	خفيفة Light	
186,978	8,464	178,514	3,376	6,052	7,707	7,302	7,552	12,635	133,890	2006
143,870	9,918	133,952	3,177	3,168	1,246	3,377	2,780	6,832	113,372	2007
158,779	3,741	155,038	2,353	5,437	1,680	4,313	801	10,793	129,661	2008

Source: Road and Transport Authority

المصدر: هيئة الطرق والمواصلات

مخالفات السير المرورية المسجلة حسب النوع - إمارة دبي  
Traffic Violations Registered by Type - Emirate of Dubai  
(2006 - 2008)

جدول (11 - 22) Table

Title	2008	2007	2006	البيان
Exceeding Radar Speed	1,229,948	1,310,184	884,183	تجاوز السرعة المقررة (رادار)
Parking in Prohibited Place	124,357	70,832	43,160	الوقوف في مكان ممنوع
Unfasted Seat Belt	33,751	25,520	6,600	عدم ربط حزام الأمان
Cross the Red Signal	11,419	37,300	25,647	عبور الإشارة الضوئية الحمراء
Driving Vehicle of a Different Category than the Specified License	1,683	1,151	133	القيادة بخلاف الرخصة الممنوحة
Not Presenting the Driving License When Requested	4,610	4,188	3,036	عدم إبراز رخصة القيادة عند الطلب
Overtaking Street Shoulder	7,381	8,693	19,974	التجاوز بكتف الشارع
Careless Driving	18,981	52,857	39,201	قيادة مركبة بتهور
Other	1,045,676	563,162	423,429	أخرى
<b>Total</b>	<b>2,477,806</b>	<b>2,073,887</b>	<b>1,445,363</b>	<b>المجموع</b>

Source: General Traffic Department

المصدر: الإدارة العامة للمرور

المصابون في حوادث المرور حسب نوع ودرجة الإصابة - إمارة دبي  
Injured at Traffic Accidents by Type and Degree of Injuries - Emirate of Dubai  
(2006 - 2008)

جدول (11 - 23) Table (11 - 23)

Title	2008				2007				2006				البيان
	عدد الحالات Number of Cases			عدد حوادث الإصابات Number of Injury Accidents	عدد الحالات Number of Cases			عدد حوادث الإصابات Number of Injury Accidents	عدد الحالات Number of Cases			عدد حوادث الإصابات Number of Injury Accidents	
	المجموع Total	وفاة Death	إصابة Casualty		المجموع Total	وفاة Death	إصابة* Casualty*		المجموع Total	وفاة Death	إصابة Casualty		
Accident	2,354	157	2,197	2,315	2,074	180	1,894	1,119	2,072	163	1,909	1,094	اصطدام
Vehicle Overturn	260	28	232	139	212	17	195	72	197	30	167	104	تدهور
Run over	806	106	700	754	743	132	611	661	660	116	544	603	دهس
Animal Casualty	2	-	2	2	7	2	5	3	5	1	4	5	صدم حيوان
Falling	11	3	8	9	7	1	6	7	6	2	4	6	سقوط
<b>Total</b>	<b>3,433</b>	<b>294</b>	<b>3,139</b>	<b>3,219</b>	<b>3,043</b>	<b>332</b>	<b>2,711</b>	<b>1,862</b>	<b>2,940</b>	<b>312</b>	<b>2,628</b>	<b>1,812</b>	<b>المجموع</b>

\* Figures adjusted by the source  
Source: General Traffic Department

\* أرقام معدلة من قبل المصدر  
المصدر: الإدارة العامة للمرور

المصابون في حوادث المرور حسب الفئات العمرية، الجنس ودرجة الإصابة - إمارة دبي  
Injured at Traffic Accidents by Age Groups, Gender and Degree of Injuries - Emirate of Dubai  
(2006 - 2008)

جدول (11 - 24) Table (11 - 24)

2008						2007						2006						البيان Title
الجنس Gender			درجة الإصابة Degree of Injuries			الجنس Gender			درجة الإصابة Degree of Injuries			الجنس Gender			درجة الإصابة Degree of Injuries			
المجموع Total	إناث Female	ذكور Male	المجموع Total	وفاة Death	إصابة casualty	المجموع Total	إناث Female	ذكور Male	المجموع Total	وفاة Death	إصابة casualty	المجموع Total	إناث Female	ذكور Male	المجموع Total	وفاة Death	إصابة casualty	
176	55	121	176	21	155	185	70	115	185	11	174	...	...	...	...	...	...	أقل من 18 Less than 18
2,262	370	1,892	2,262	169	2,093	1,888	291	1,597	1,888	193	1,695	...	...	...	...	...	...	35 - 18
853	126	727	853	79	774	831	119	712	831	103	728	...	...	...	...	...	...	53 - 36
132	22	110	132	21	111	131	23	108	131	23	108	...	...	...	...	...	...	71 - 54
10	1	9	10	4	6	8	1	7	8	2	6	...	...	...	...	...	...	أكبر من 71 More than 71
<b>3,433</b>	<b>574</b>	<b>2,859</b>	<b>3,433</b>	<b>294</b>	<b>3,139</b>	<b>3,043</b>	<b>504</b>	<b>2,539</b>	<b>3,043</b>	<b>332</b>	<b>2,711</b>	...	...	...	<b>2,940</b>	<b>312</b>	<b>2,628</b>	<b>المجموع Total</b>

Source : General Traffic Department

المصدر: الإدارة العامة للمرور

الحوادث المرورية حسب نوع الحادث والفئة العمرية لمرتكبيها - إمارة دبي  
Traffic Accidents by Age Groups of Perpetrators and Type of Accident - Emirate of Dubai  
(2006 - 2008)

جدول (11 - 25) Table

Title	المجموع Total			أكبر من 60* More Than 60*			60 - 49			48 - 37			36 - 18			أقل من 18 من سنة Less than 18			البيان
	2008	2007	2006	2008	2007	2006	2008	2007	2006	2008	2007	2006	2008	2007	2006	2008	2007	2006	
Accident	2,424	1,930	1,914	378	352	293	179	115	120	489	426	382	1,356	1,026	1,100	22	11	19	اصطدام
Vehicle overturn	189	111	133	4	2	4	16	4	11	50	19	31	116	85	85	3	1	2	تدهور
Run Over	801	708	631	46	34	43	66	35	57	197	179	134	489	458	393	3	2	4	دهس
Animal Casualty	11	10	7	1	-	-	1	1	2	3	1	-	6	8	5	-	-	-	صدم حيوان
Falling	646	643	606	59	89	60	42	37	29	124	124	125	409	382	386	12	11	6	سقوط
<b>Total</b>	<b>4,071</b>	<b>3,402</b>	<b>3,291</b>	<b>488</b>	<b>477</b>	<b>400</b>	<b>304</b>	<b>192</b>	<b>219</b>	<b>863</b>	<b>749</b>	<b>672</b>	<b>2,376</b>	<b>1,959</b>	<b>1,969</b>	<b>40</b>	<b>25</b>	<b>31</b>	<b>المجموع</b>

\* Including Unspecified

Source : General Traffic Department

\* يشمل على غير مبين  
المصدر: الإدارة العامة للمرور

الحوادث المرورية حسب الفئة العمرية وجنسية مرتكبيها - إمارة دبي  
Traffic Accident by Age and Nationality of Its Perpetrators - Emirate of Dubai  
(2006 - 2008)

جدول (11 - 26) Table

المجموع Total	2008		المجموع Total	2007		المجموع Total	2006		البيان Title
	غير مواطن Non - Local	مواطن Local		غير مواطن Non - Local	مواطن Local		غير مواطن Non - Local	مواطن Local	
40	21	19	26	13	13	31	17	14	أقل من 18 Less than 18
1,528	1,254	274	1,281	1,007	274	1,298	1,031	267	19 - 18
1,555	1,401	154	1,295	1,172	123	1,218	1,103	115	44 - 30
460	424	36	323	293	30	344	317	27	59 - 45
35	31	4	34	21	13	33	22	11	60+ فأكثر
453	453	-	443	443	-	367	367	-	غير مبين Unspecified
<b>4,071</b>	<b>3,584</b>	<b>487</b>	<b>3,402</b>	<b>2,949</b>	<b>453</b>	<b>3,291</b>	<b>2,857</b>	<b>434</b>	<b>الجملة Total</b>

Source : General Traffic Department

المصدر: الإدارة العامة للمرور

الحوادث المرورية الشهرية حسب نوع الحادث وجنس مرتكبها - إمارة دبي  
Monthly Traffic Accidents by Type of Accident and Gender of Its Perpetrators - Emirate of Dubai  
(2008)

جدول (11 - 27) Table

Title	سقوط Falling			صدم حيوان Animal Casualty			دهس Run Over			تدهور Vehicle Overturn			اصطدام Accident			البيان
	مجهول Unspecified	إناث Female	ذكور Male	مجهول Unspecified	إناث Female	ذكور Male	مجهول Unspecified	إناث Female	ذكور Male	مجهول Unspecified	إناث Female	ذكور Male	مجهول Unspecified	إناث Female	ذكور Male	
January	5	5	42	-	-	-	3	6	59	-	1	17	34	10	134	يناير
February	4	1	46	-	-	1	1	4	83	1	-	11	29	12	150	فبراير
March	3	2	44	-	-	-	1	6	47	-	-	9	26	6	125	مارس
April	2	4	51	-	-	1	1	8	64	-	2	15	31	17	148	إبريل
May	6	2	44	-	-	1	3	10	47	-	-	28	32	21	189	مايو
June	3	2	42	1	-	3	3	6	64	-	-	6	20	12	160	يونيو
July	3	3	46	-	-	-	3	3	60	1	2	13	20	26	140	يوليو
August	4	4	65	-	-	-	-	3	40	-	-	13	38	8	140	أغسطس
September	7	2	30	-	-	1	5	5	55	-	1	14	27	16	151	سبتمبر
October	6	3	40	-	-	1	6	3	63	1	2	8	25	18	168	أكتوبر
November	7	4	59	-	-	2	5	4	68	-	-	25	43	29	180	نوفمبر
December	5	2	48	-	-	-	3	6	53	1	-	18	29	17	193	ديسمبر
<b>Total</b>	<b>55</b>	<b>34</b>	<b>557</b>	<b>1</b>	<b>-</b>	<b>10</b>	<b>34</b>	<b>64</b>	<b>703</b>	<b>4</b>	<b>8</b>	<b>177</b>	<b>354</b>	<b>192</b>	<b>1,878</b>	<b>جملة</b>

Source : General Traffic Department

المصدر : الإدارة العامة للمرور

الحوادث المرورية حسب جنس مرتكبها وسبب الحادث - إمارة دبي  
Traffic Accidents by Gender of Its Perpetrators and the Cause of the Accident - Emirate of Dubai  
(2006 -2008)

جدول (11 - 28) Table

Title	2008				2007				2006				البيان
	المجموع Total	مجهول Unspecified	إناث Female	ذكور Male	المجموع Total	مجهول Unspecified	إناث Female	ذكور Male	المجموع Total	مجهول Unspecified	إناث Female	ذكور Male	
Lack of Appreciation to Road Users	586	25	52	509	575	23	45	507	520	26	49	445	عدم تقدير مستعملي الطريق
Lack of Commitment by Route	238	41	9	188	188	30	16	142	232	34	15	183	عدم الالتزام بخط السير
Entering the Street Before Making Sure It is Empty	319	26	39	254	270	36	19	215	280	17	11	252	دخول الشارع قبل التأكد من خلوه
Not Leave Sufficient Distance	562	91	37	434	473	85	21	367	417	77	18	322	عدم ترك مسافة كافية
Cross the Red Signal	259	9	27	223	202	9	23	170	251	3	21	227	عبور الإشارة الضوئية الحمراء
Speed Excess	187	11	4	172	233	17	13	203	323	25	16	282	السرعة الزائدة
Careless Driving	145	12	13	120	129	12	2	115	142	7	13	122	القيادة بتهور
Explosion of car Tire	13	-	-	13	10	-	-	10	3	-	-	3	انفجار إطار السيارة
Others	1,762	233	117	1,412	1,322	231	86	1,005	1,123	167	59	897	أخرى
<b>Total</b>	<b>4,071</b>	<b>448</b>	<b>298</b>	<b>3,325</b>	<b>3,402</b>	<b>443</b>	<b>225</b>	<b>2,734</b>	<b>3,291</b>	<b>356</b>	<b>202</b>	<b>2,733</b>	<b>المجموع</b>

Source : Genral Traffic Department

المصدر : الإدارة العامة للمرور

رابعاً: البريد والبرق والهاتف  
Fourth: Telecommunication



الخدمات البريدية - إمارة دبي  
Mail Services - Emirate of Dubai  
(2006 - 2008)

جدول (11 - 29) Table

Mail Services	2008	2007	2006	الخدمات البريدية
<b>Registered Letter Postal Items:</b>				<b>مواد البريد المسجل:</b>
Internal Registered Letter Postal Items	876,746	695,479	402,519	بعائث بريد الرسائل المسجلة الداخلية
External Registered Letter Postal Items (Outgoing)	1,165,683	1,358,196	346,237	بعائث بريد الرسائل المسجلة الخارجية الصادرة
External Registered Letter Postal Items (Incoming)	451,011	579,685	429,052	بعائث بريد الرسائل المسجلة الخارجية الواردة
<b>Insured Letter Items:</b>				<b>مواد البريد المؤمن عليه:</b>
Outgoing Insured Letters*	153	21	98	الرسائل المؤمن عليها الصادرة*
Incoming External Insured Letters	1,284	835	615	الرسائل المؤمن عليها الخارجية الواردة
<b>Mumtaz postal items:</b>				<b>مواد البريد الممتاز:</b>
Internal Mumtaz Letter Postal Items	12,352	8,842	3,791	بعائث بريد الرسائل البريد الممتاز الداخلية
External Mumtaz Letter Postal Items (Outgoing)	85,539	32,358	62,791	بعائث بريد الرسائل البريد الممتاز الخارجية الصادرة
External Mumtaz Letter Postal Items (Incoming)	160,658	322,036	115,123	بعائث بريد الرسائل البريد الممتاز الخارجية الواردة
<b>Ordinary Parcel Items:</b>				<b>مواد الطرود العادية:</b>
Internal Ordinary Parcels	589	919	352	الطرود العادية الداخلية
External Ordinary Parcels (Outgoing)	91,352	109,602	97,802	الطرود العادية الخارجية الصادرة
External Ordinary Parcels (Incoming)	48,989	39,030	34,446	الطرود العادية الخارجية الواردة
<b>Insured Parcels Items:</b>				<b>مواد الطرود المؤمن عليها:</b>
Outgoing Insured Parcels**	519	911	432	الطرود المؤمن عليها الصادرة**
Incoming External Insured Parcels	8,298	3,910	3,482	الطرود المؤمن عليها الخارجية الواردة
Outgoing External Postal Money Orders	326	337	366	الحوالات البريدية الخارجية الصادرة
Rapid Delivery Materials	-	7,560	-	مواد التوصيل السريع

\* Including internal and external letters

\* تشمل الرسائل الداخلية والخارجية

\*\* Including internal and external parcels

\*\* تشمل الطرود الداخلية والخارجية

Source: Emirates Post

المصدر: بريد الإمارات

مقومات الخدمات البريدية - إمارة دبي  
Mail Services Characteristics - Emirate of Dubai  
(2006 - 2008)

جدول (11 - 30) Table

Title	2008	2007	2006	البيان
Number of Postal Offices	30	27	27	عدد مكاتب البريد
Number of Postal Agencies	113	92	63	عدد الوكالات البريدية
Number of Letter Boxes	217	232	230	عدد صناديق إيداع الرسائل
Number of Private Post Boxes	159,888	152,516	151,821	عدد الصناديق الخصوصية
Number of Private Letter Boxes Centers	45	81	101	عدد مراكز الصناديق الخصوصية
Number of Franking Machines	628	610	522	عدد آلات النخيلص
Number of Vehicles for Mail Transportation (Car and Motorcycle)	100*	517*	257	عدد مركبات نقل البريد (سيارة ودراجة نارية)

\* Including Empost from 2007

\* يشمل إيمبوست اعتباراً من 2007

Source: Emirates Post

المصدر: بريد الإمارات

خطوط الهاتف والمكالمات الداخلية والخارجية - إمارة دبي  
Telephone Lines and Local and International Calls - Emirate of Dubai  
(2006 - 2008)

جدول (11 - 31) Table

Title	2008	2007	2006	البيان
Number of Mobile Telephone Lines	4,127,390*	3,045,927*	2,212,886	عدد خطوط الهاتف المتحرك
Number of Bleeper Apparatuses	18,627	20,443	21,988	عدد أجهزة النداء العام
Number of Telephone Lines	734,843*	635,437*	547,375	عدد خطوط الهاتف
Mobile Telephone Calls (In Min)	3,140,991,252	2,880,348,030**	1,258,297,660	مكالمات الهاتف المتحرك (بالدقائق)
Internal Calls Between Emirates (In Min)	4,372,360,359	4,145,360,232**	2,445,059,250	المكالمات الداخلية بين الإمارات (بالدقائق)
International Calls (In Min)	1,794,988,896	1,702,830,634**	706,990,070	المكالمات الخارجية (بالدقائق)

\* Including Emirates Integrated Telecommunications Company (du)

\*\* Figure adjusted by the source for adding prepaid minutes for the year 2007

Source: Emirates Telecommunications Corporation

Emirates Integrated Telecommunications Company (du)

\* يشمل شركة الإمارات للاتصالات المتكاملة - (دو)

\*\* أرقام معدلة من قبل المصدر لإضافة الدقائق المدفوعة مسبقاً لعام 2007

المصدر: مؤسسة الإمارات للاتصالات

شركة الإمارات للاتصالات المتكاملة - (دو)

مشتري الإنترنت حسب نوع الخدمة - إمارة دبي  
Internet Partnership by Type of Service - Emirate of Dubai  
(2006 - 2008)

جدول (11 - 32) Table

Title	2008	2007	2006	البيان
Internet Dial Up Partnership	239,572	207,717	179,345	اشتراكات الإنترنت العادي
Internet Al Shamil Partnership	142,825	134,313*	87,689*	اشتراكات الإنترنت الشامل
Internet Business Partnership	45,267	42,362*	26,958*	اشتراكات الإنترنت رجال الأعمال
Integrated Services Digital Network Partnership	12,533	12,417	12,430	اشتراكات الشبكة الهاتفية الرقمية

\* Including du

Source: Emirates Telecommunications Corporation

Emirates Integrated Telecommunications Company (du)

\* يشمل شركة الإمارات للاتصالات المتكاملة - دو

المصدر: مؤسسة الإمارات للاتصالات

شركة الإمارات للاتصالات المتكاملة - (دو)

